



# GOstralia!-GOzealand!








## Erfahrungsbericht zum Auslandssemester an der Massey University

Auf den folgenden Seiten findest du den Erfahrungsbericht eines Studenten, der mit unserem kostenlosen Service sein Auslandssemester in Neuseeland realisiert hat – lass dich inspirieren und für eine bestimmte Universität oder Stadt begeistern.

Wir sind auch dir gerne behilflich, deinen Traum von einem Studium in Neuseeland in die Tat umzusetzen.

---

### Unsere kostenfreien Leistungen:

-  Alle Informationen aus einer Hand: Vor, während und nach dem Studienaufenthalt
-  Auswahl passender Universitäten und Studienprogramme durch erfahrene Beraterinnen
-  Finanzierungsberatung und Vergabe exklusiver Vergünstigungen und Stipendien
-  Komplette Bewerbungsdurchführung und Einschreibung an der Wunschuniversität
-  Übersetzung und Beglaubigung von akademischen Zeugnissen
-  Hilfe & Informationen rund um Flug, Unterkunft, Leben und Reisen
-  Exklusives GOstralia!-GOzealand! Karriere- und Alumninetzwerk, u.v.m.



Fordere jetzt kostenlos unser **GOstralia!-GOzealand! Infopaket** mit passenden Universitätsvorschlägen für dein Studienvorhaben und unserem GOstralia!-GOzealand! Studienführer an.

[www.gozealand.de/infomaterial](http://www.gozealand.de/infomaterial)

## **Auslandssemester an der Massey University**

Juli – November 2018

Dank der Hilfe von GOzealand! konnte ich meinen Traum von einem Auslandssemester in Neuseeland erfüllen. In erster Linie wollte ich meine Englischkenntnisse verbessern, da ich Lehramt mit der Fächerkombination Geschichte und Englisch studiere. Aus der Vielzahl englischsprachiger Länder habe ich mich für Neuseeland entschieden, weil die Natur und Kultur einmalig ist.

### **1. Die Organisation**

Ein Auslandssemester selbst zu organisieren ist extrem kompliziert und zeitaufwendig. GOzealand! hat mir alle Informationen zur Verfügung gestellt, die Bewerbung abgeschickt und mir jede Frage beantwortet. Das hat den Prozess sehr vereinfacht und beschleunigt. Allerdings habe ich mehr Zeit gebraucht, um die nötigen Unterlagen zusammenzustellen als ich erwartet habe.

### **2. Wohnen**

Entgegen der Empfehlung von GOzealand! habe ich mich dazu entschieden in das Wohnheim der Universität zu ziehen. Leider ist das (wie GOzealand! sagt) sehr teuer. Zusätzliche zur Miete (in der – je nach Wahl des Meal Plans – mindestens 15 NZD pro Tag für Essen enthalten sind) muss extra für das Internet und die Miete gezahlt werden. Allerdings bietet das Wohnheim auch viele Vorteile. Es ist sehr einfach Freunde zu finden. Die Ausstattung ist in Ordnung, nur die Kochmöglichkeiten lassen zu wünschen übrig. Es gibt zahlreiche kleine Veranstaltungen wie Filmnächte, Donuts dekorieren, ein gemeinsames Frühstück und kleine Ausflüge, z. B. zu einem Night Food Market.

Das Personal ist sehr freundlich und stets bemüht die Bewohner zu unterstützen.

Leider ist die Massey in Auckland relativ weit von der Innenstadt entfernt. Doch mit dem Bus ist die Innenstadt in ca. 45 Minuten zu erreichen.

### **3. Studieren**

Ich habe mich für die Massey Uni entschieden, weil ich gerne an einer kleinen, übersichtlichen Uni studieren wollte. Tatsächlich ist der Campus übersichtlich (und hübsch), es ist also leicht sich dort zurecht zu finden. Auf dem Campus gibt es Ärzte, Cafés und mehrere Essensmöglichkeiten.



Das Studium unterscheidet sich stark von dem Studium an meiner Universität in Deutschland. Es ist deutlich „schulischer“ und die Dozenten sind sehr zugänglich. Anstatt einer großen Klausur oder Hausarbeit am Ende des

Semesters werden drei oder vier kleinere Prüfungsleistungen pro Kurs gefordert. Diese sind aber durchaus machbar. Ein großer Vorteil dieses Systems ist, dass das Feedback zu den Prüfungsleistungen hilfreich für spätere Prüfungsleistungen sein kann.

Ein großer Unterschied zu meinem Studium in Deutschland ist, dass viele Kurse die Anschaffung eines speziellen Buches erfordern, was sehr teuer sein kann. Daher empfiehlt es sich einer der Facebook-Gruppen beizutreten, in denen Bücher gebraucht verkauft werden.

#### **4. Reisen**

Um Auckland gibt es einige schöne Wanderungen und Inseln. Die Inseln sind leicht mit der Fähre zu erreichen. Gerade Waiheke ist sehenswert. Typisch neuseeländisch habe ich mir ein Spiel der Rugby-Nationalmannschaft in Auckland angesehen.



Waiheke Island



Rugby-Spiel

Natürlich gibt es in Neuseeland mehr zu sehen als Auckland. Am einfachsten ist es mit dem Auto durch das Land zu reisen, da es kaum Zugverbindungen gibt. Dafür empfiehlt es sich in Deutschland einen internationalen Führerschein zu beantragen. Mich persönlich haben die bekanntesten Sehenswürdigkeiten enttäuscht, vor allem Hobbiton und die Glowing Caves in Waitomo. Beides waren meinem Empfinden nach nur schnelle Touren um ein paar Fotos zu machen. Hobbiton ist durchaus hübsch, aber es sind zu viele Touristen dort (was eigentlich zu erwarten war). Bei den Glowing Caves habe ich die Standard-Tour gemacht. Dabei ist man nur fünf Minuten in der wirklichen Glühwürmchen-Höhle. Allerdings habe ich gehört dort zum Blackwater Rafting zu gehen, sei toll. Viel mehr Spaß hatte ich auf Wanderungen. Ich habe eine zweitägige Wanderung mit dem Wanderclub der Uni in den Pinnacles gemacht und einige kleinere Wanderungen.



Pinnacles



Hobbiton



Coromandel

Die Südinsel kann von Auckland aus günstig per Flugzeug erreicht werden. Ich war dort sechs Tage während der Mid-Semester Break dort, doch das war eigentlich viel zu wenig Zeit. Die Südinsel ist dünner besiedelt, hat aber eine tolle Natur zu bieten. Auch hier konnten mich die bekanntesten Ziele (Milford Sound) nicht ganz so sehr begeistern. Dafür habe ich in Dunedin an einer Wildlife Tour teilgenommen, die mich sehr beeindruckt hat (von Elm Wildlife Tours). Im Zuge der Tour konnte man Seelöwen und Pinguine von Nahem sehen. Gleichzeitig hatte ich nicht das Gefühl, dass wir die Tiere stören. Gerade die Pinguine konnte man nur aus einer Hütte beobachten, da sie sich sonst gestresst fühlen.



Elm Wildlife Tour, Otago



Lake Tekapo

Die Entfernungen in Neuseeland habe ich stark unterschätzt, vor allem auf der Südinsel. Deshalb sollte man sich nicht zu viel vornehmen. Ich dachte ich könne die komplette Südinsel innerhalb von 6 Tagen bereisen, habe aber bei der Planung bereits gemerkt, dass 6 Tage nur knapp für die südliche Insel der Südinsel reichen.



### **Zusammenfassend...**

... war Neuseeland definitiv die richtige Wahl für mein Auslandssemester. Die freundlichen Menschen an der Massey Uni machten es mir leicht mich einzuleben. Es gibt unglaublich viel zu sehen. Und mit Hilfe von GOzealand! lässt sich auch die Bewerbung etc. bewältigen. Außerdem gibt es auch während des Aufenthalts weiterhin hilfreiche Tipps von GOzealand!, etwa zur Gepäckaufbewahrung, so dass viele Probleme gar nicht erst zum Problem werden.



# Gerne verwirklichen wir auch deinen Traum von einem Studium in Australien, Neuseeland oder Asien!

Fordere jetzt kostenloses [Infomaterial](#) an und lass dich von unseren Studienberaterinnen über die [nächsten Schritte](#) informieren.

---

## Stuttgart

Jägerstraße 53 · 70174 Stuttgart · +49 (0) 711 400 910 40  
stuttgart@gostralia.de · stuttgart@gozealand.de

## Hamburg

Alstertor 1 · 20095 Hamburg · +49 (0) 40 368 813 160  
hamburg@gostralia.de · hamburg@gozealand.de

## Berlin

Gormannstraße 14 · 10119 Berlin · +49 (0) 30 467 260 810  
berlin@gostralia.de · berlin@gozealand.de

## Köln

Salierring 48 · 50677 Köln · +49 (0) 221 975 868 70  
koeln@gostralia.de · koeln@gozealand.de

## Dortmund

Sudermannstraße 41 · 44137 Dortmund · +49 (0) 231 950 981 39  
dortmund@gostralia.de · dortmund@gozealand.de

---

...oder direkt auf [www.gostralia.de](http://www.gostralia.de) und [www.gozealand.de](http://www.gozealand.de)

